



LOKAAL LOKET KINDEROPVANG VOORKEMPEN

HOE KINDEROPVANG AANVRAGEN OP DE WEBSITE
WWW.KINDEROPVANGVOORKEMPEN.BE



INHOUDSTAFEL


INHOUDSTAFEL	1
1. HOE EEN ACCOUNT AANMAKEN?	2
2. HOE EEN AANVRAAG DOEN?.....	5
3. HOE KAN IK EXTRA OPVANGINITIATIEVEN TOEVOEGEN ALS DE AANVRAAG AL IS INGEDIEND?	8
4. HOE DOE IK TWEEDE (DERDE, VIERDE,...) AANVRAAG?	9

1. HOE EEN ACCOUNT AANMAKEN?

Surf naar de website www.kinderopvangvoorkempen.be en klik op de knop "Registreren"



The screenshot shows the top navigation bar of the website. On the left is a logo consisting of a stylized flower with five petals in blue, green, yellow, and red. To the right of the logo are navigation links: "Home", "Zoek kinderopvang", and "Contact". Further right are two buttons: a green "Login" button and a red "Registreren" button. Below the navigation bar is a large banner image of two young children, a girl and a boy, looking at each other. Overlaid on the banner is the text: "Zoek **kinderopvang** in Brecht, Malle, Ranst, Schilde, Zandhoven, Zoersel, Wijnegem en Wommelgem." Below the banner are two search tabs: "Zoek op adres" (selected) and "Zoek op uw route". Underneath the tabs is a search form with two input fields: "Adres" with a placeholder "Voer een adres in" and "Straal *" with a dropdown menu showing "10 km". A red "Toepassen" button is located below the search fields.



[Opvanglocaties](#)
[Vragen?](#)

Registreren

Voornaam *

Familienaam *

Taal communicatie *

Nederlands
▼

E-mail *

Herhaal e-mail *


Wachtwoord *

Herhaal wachtwoord *

Let op: Uw wachtwoord moet minimaal 8 karakters bevatten en minstens een cijfer, een kleine letter, een hoofdletter en een speciaal karakter.

Ik accepteer de [Algemene voorwaarden](#)

Ik ben geen robot




reCAPTCHA
Privacy - Voorwaarden

Registreer

[Al een account? klik hier om in te loggen?](#)
[Wachtwoord vergeten/wijzigen](#)

Vul de gegevens verder aan, duid aan dat je de algemene voorwaarden accepteert en dat je geen robot bent. Vervolgens klik je op de knop "Registreer".

Nadat je op de knop "Registreer" hebt geklikt, krijg je onderstaand scherm:



[Opvanglocaties](#)
[Vragen? Hulp nodig?](#)

Aanmelden

nl ▼

Je e-mail is verzonden

Je kan pas inloggen nadat de account is geactiveerd. Dit kan je doen door op de link te klikken in de verzuurde mail.

[Mail opnieuw verzenden](#)

Je ontvangt onderstaande mail:

Van: no-reply@kinderopvangvoorkempen.be <no-reply@kinderopvangvoorkempen.be>
Verzonden: [redacted]
Aan: [redacted]
Onderwerp: Website - Bevestig je e-mailadres

Je maakte een profiel aan op www.kinderopvangvoorkempen.be

Om je favorietenlijst op te maken en je aanvraag te doen, moet je dat e-mailadres bevestigen.

Bevestig e-mailadres: [Klik hier om uw account te activeren](#)

Kreeg je deze e-mail per ongeluk? Dan hoeft je niets te doen.

Bevestig je e-mailadres door te klikken op de zin "Klik hier om uw account te activeren". Je wordt naar volgend scherm doorverwezen:

HUIS VAN HET KIND
TOEGELIJKHEID VOOR ALLE KINDEREN

Aanmelden

Uw account is geactiveerd. U kan nu inloggen.
E-mail
[redacted]

Wachtwoord
[input field]

Ik ben geen robot 
reCAPTCHA
Privacy - Voorwaarden

[Aanmelden](#)

Nog geen account? [Klik hier om te registreren.](#)
[Wachtwoord vergeten/wijzigen?](#)

Vul je wachtwoord in, duid aan dat je geen robot bent en klik op "Aanmelden".

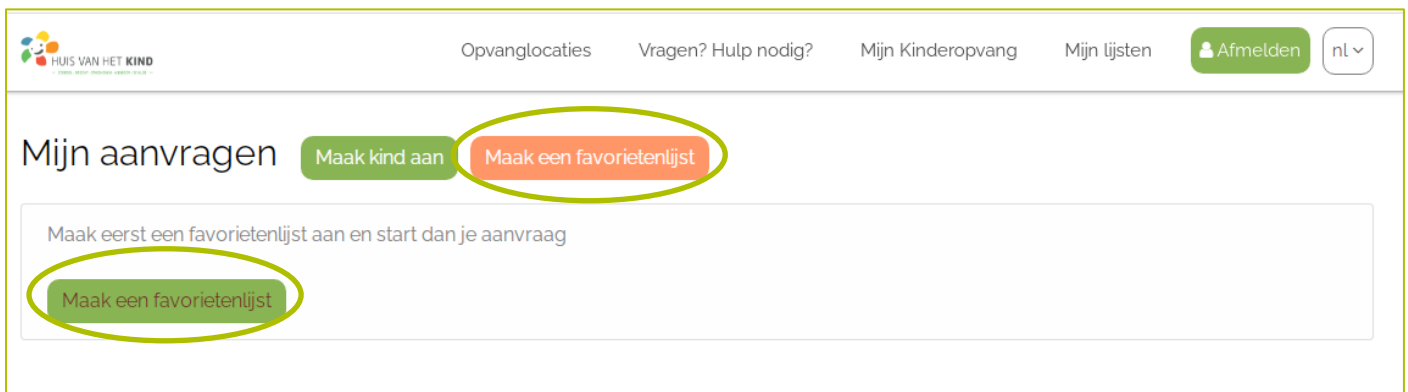
Als je bent aangemeld kom je op onderstaand scherm en kan je starten met de aanvraag.



2. HOE EEN AANVRAAG DOEN?

Voordat je de aanvraag kan starten moet je een favorietenlijst aanmaken. In deze lijst voeg je de opvanginitiatieven toe waarvoor je een aanvraag wil doen.

Klik op "maak een favorietenlijst" (dit is zowel via de groene als de oranje knop mogelijk):



Je wordt doorverwezen naar de kinderopvangzoeker. Je kan enkele zoekfilters ingeven:

- Zoeken op naam (als je opzoek bent naar een specifieke opvanglocatie)
- Zoeken op gemeente
 - Je kan zoeken op adres: je vult je locatie in en de straal waar rond er gezocht mag worden
 - Je kan zoeken op route: je vult het vertrek en aankomstadres in, de vervoermethode en de straal waar rond er gezocht mag worden
- Type: Groepsopvang of onthaalouder
- Prijs: Inkomensgerelateerd, niet inkomensgerelateerd, IKT-mix (combinatie van prijzen)
- Openingsuren

Het is nog niet voor elk opvanginitiatief mogelijk om een aanvraag via de website te doen. Als het opvanginitiatief een knop heeft "Favoriet toevoegen", kan je een aanvraag doen. Als deze knop niet aanwezig is, dien je het opvanginitiatief rechtstreeks te contacteren met de opvangvraag.

The screenshot shows the website's search results for kinderopvang. At the top left is a logo with a colorful flower-like shape. To the right are navigation links: Home, Mijn kinderopvang, Zoek kinderopvang, Contact, and Logout. Below this is a search bar with the text "Zoek kinderopvang". Under the search bar is a filter section with buttons for "Filters", "Naam", "Gemeente", "Type", "Prijs", "Openingsuren", and a green "Verwijder filters" button. The main content area displays two search results:

- Babelut**: Langebaan 23, 2980 Zoersel. Buttons: "Bekijken", "Favoriet toevoegen".
- Bambino**: Eikenlei 1, 2970 Schilde. Button: "Bekijken". Below the name is a note: "Het is voor dit kinderopvanginitiatief niet mogelijk om via deze website een aanvraag in te dienen." To the right of these results is a map showing the location of Babelut in Zoersel.

Als je een opvanglocatie hebt toegevoegd aan de favorietenlijst door te klikken op de knop "Favoriet toevoegen", verandert deze knop naar "Favoriet verwijderen", dit wil zeggen dat de locatie is toegevoegd aan je favorietenlijst.

Heb je op de knop "Favoriet toevoegen" geklikt, maar verandert deze niet? Probeer het nog een keertje. Als het probleem zich blijft voordoen, neem dan even contact op met het fysiek antennepunt. Dit kan per mail naar kinderopvang@huisvanhetkindvoorkempen.be of telefonisch op het nummer 0470 21 51 95.

This block shows a detailed view of the search results for kinderopvang, arranged in a 2x2 grid:

- Babelut**: Langebaan 23, 2980 Zoersel. Buttons: "Bekijken", "Favoriet toevoegen".
- Bambino**: Eikenlei 1, 2970 Schilde. Button: "Bekijken". Below the name is a note: "Het is voor dit kinderopvanginitiatief niet mogelijk om via deze website een aanvraag in te dienen." This is the same result as in the screenshot above.
- Bastiaenssen Sandra**: Kapelstraat 63, 2390 Malle. Buttons: "Bekijken", "Favoriet verwijderen".
- Beirnaert Sabine**: Kerkstraat 54, 2240 Zandhoven. Buttons: "Bekijken", "Favoriet toevoegen".

Heb je alle opvanglocaties waarvoor je een aanvraag wenst te doen, toegevoegd aan je favorietenlijst? Klik dan bovenaan op "Mijn Kinderopvang".

Klik vervolgens op de knop "Aanvraag starten". Nu kan je alle stappen doorlopen om de aanvraag te vervolledigen en uit te sturen.

Als alle stappen zijn doorlopen en de aanvraag is bevestigd kan je via "Mijn Kinderopvang" de statussen van de aanvraag volgen.

Dossier	Start opvang	Aanvraagdatum	Status	Acties
2215	23/02/2022	29/06/2021	Geannuleerd	Acties
2712	01/04/2022	15/12/2021	Geannuleerd	Acties
2834	02/05/2022	03/02/2022	In behandeling	Acties
Voorkeur 1 De Kapoentjes		Aanvraagdatum: 08/02/2022	Status: Wachtlijst	Acties

3. HOE KAN IK EXTRA OPVANGINITIATIEVEN TOEVOEGEN ALS DE AANVRAAG AL IS INGEDIEND?

Log je in en klik vervolgens op "Mijn Kinderopvang":



Klik op "Acties" bij de status van het dossier en vervolgens op aanpassen:

Dossier: 2834	Start opvang: 02/05/2022	Aanvraagdatum: 03/02/2022	Status: In behandeling	Acties ▾
Voorkeur 1 De Kapoentjes		Aanvraagdatum: 08/02/2022	Status: Wachtlijst	<ul style="list-style-type: none"> Details verbergen Aanpassen Toegang dossier thuisopvang zieke kind Annuleren
Gevraagd opvangplan Type: Een variabel aantal opvangmomenten per week Schatting aantal opvangdagen: 4 Dagen Toelichting opvangplan: Vast aantal dagen, variërende uren Toelichting flexibele opvangmomenten: Voor 07:00 uiterste uren: 07:00 - 18:00				

Wanneer je op aanpassen hebt geklikt, kan je de aanvraag opnieuw doorlopen en wijzigingen doen. Als je op "Zoek extra opvanglocaties" klikt, kan je andere initiatieven toevoegen op je favorietenlijst en je aanvraag uitbreiden naar meerdere initiatieven.

Als je op "zoek initiatieven" hebt geklikt en je hebt alle initiatieven die je extra wilde toevoegen, toegevoegd op je favorietenlijst. Moet je opnieuw naar "Mijn Kinderopvang" en herhaal je de bovenstaande stappen: selecteer acties bij de status van het dossier en vervolgens aanpassen.

1 Kies 6 opvanglocaties 2 Kies volgorde 3 Gegevens van je kind 4 Dossier 5 Jouw gegevens 6 Informatie partner 7 Gevraagd opvangplan 8 Extra vragen 9 Bevestig je aanvraag

Kies 6 opvanglocaties

Favorietenlijst

Imke Aernouts

favoriete locaties

Onthaalouders OCMW Schilde
Bevat volgende onthaalouders : Philou

De Kapoentjes
Lage Weg 14, 2980 Zoersel

Wachttijst

Zoek extra opvanglocaties

4. HOE DOE IK TWEEDE (DERDE, VIERDE,...) AANVRAAG?

Ga naar "Mijn kinderopvang" en klik vervolgens op "Maak kind aan":

HUIS VAN HET KIND

Opvanglocaties Vragen? Hulp nodig? Mijn Kinderopvang Mijn lijsten Afmelden nl

Mijn aanvragen [Bewerk profiel](#) [Maak partner aan](#) [Maak kind aan](#) [Aanvraag starten](#)

Bewerk kind

Voornaam

Roepnaam (optioneel)

Familienaam *

Reeds geboren

Vermoedelijke geboortedatum *

Wat is je relatie met het kind?

Co-ouderschap

Dit kind heeft een specifieke zorg nodig

Meerling

Opslaan

Vul de gegevens van je (toekomstig) kind aan en klik vervolgens op "Opslaan".

Heb je nog geen opvanginitiatieven toegevoegd aan je favorietenlijst, maak dan eerst een favorietenlijst aan, je klikt hiervoor op de knop "Maak een favorietenlijst". Doorloop vervolgens de stappen zoals omschreven bij titel "2. Hoe een aanvraag doen?"

Heb je al wel een favorietenlijst aangemaakt, klik dan op "Aanvraag starten". Doorloop vervolgens de stappen zoals omschreven bij titel "2. Hoe een aanvraag doen?"

Mijn aanvragen

Bewerk profiel

Maak partner aan

Maak kind aan

Maak een favorietenlijst

Imke Aernouts

? Aernouts

X TEST AANVRAAG

Bewerk dossier

Bewerk kind

Aanvragen baby en peuter

Geen aanvragen.

Mijn aanvragen

Bewerk profiel

Maak partner aan ▾

Maak kind aan

Aanvraag starten

Imke Aernouts

? Aernouts

X TEST AANVRAAG

Bewerk dossier

Bewerk kind

Aanvragen baby en peuter

Geen aanvragen.